

TE KOOP

Gebouw voor gemengd gebruik



VRAAGPRIJS

€ 895.000



Adres op aanvraag
3090 Overijse



Bewoonbaar oppervlakte van 523 m²



1 parkeerplaats



1 overdekte parkeerplaats



1 parkeerplaats buiten



1 garage



We Invest

Jouw We Invest-adviseur ondersteunt je van A tot Z bij al jouw vastgoedprojecten. Werken met een makelaar van We Invest betekent dat je verzekerd bent van persoonlijke en professionele begeleiding bij de aan- en/of verkoop van jouw eigendom.

Vragen over jouw vastgoed project? Wij hebben de antwoorden!

We Invest Overijse



0472 25 45 19
02 455 20 35



celine.antoons@weinvest.be
overijse@weinvest.be



Brusselsesteenweg 604
3090 Overijse



Celine

Bestuurder

BIV 513615



Vind deze woning
tegenwoordig op onze website!

--- OVERIJSE --- Woning met winkel, magazijn en kantoren – Strategische ligging aan de Brusselsesteenweg. Wij bieden u deze ruime woning aan met commerciële ruimte, magazijn en kantoren, met een totale oppervlakte van ongeveer 527 m². Gelegen aan de drukke Brusselsesteenweg, biedt dit pand een uitstekende zichtbaarheid voor elke commerciële of professionele activiteit. Indeling van het pand: Gelijkvloers: Een winkelruimte van ± 26 m² met etalage aan de straatkant, ideaal voor een handelszaak of professionele activiteit. Een professionele keuken van ± 52 m², volledig uitgerust voor horeca- of cateringactiviteiten. Een kleine binnenkoer aan de achterzijde, wat een aangename buitenruimte biedt. Een magazijn/kantoorruimte van ± 137 m², ideaal voor opslag of als extra werkruimte. Eerste verdieping: Momenteel ingericht als kantoren met een totale oppervlakte van ± 100 m², wat een functionele werkruimte biedt. Zolder: Een ruimte van ± 100 m² met extra inrichtingsmogelijkheden, afhankelijk van uw behoeften. Dit veelzijdige pand biedt tal van exploitatiemogelijkheden, zowel voor gemengd gebruik (wonen en werken) als voor een volledig commerciële of administratieve activiteit. EPC F: 649 kWh (m² jaar) – Vastgoedinformatie: overstromingsgevoelig gebied: neen, bouwvergunning: ja, verkavelingsvergunning: neen, voorkeurecht: neen, gerechtelijke maatregel: neen, stedenbouwkundige bestemming: Woonpark, Gemengd bebouwde zone, opheffen nadere aanduiding woonpark > woongebieden, te herstructureren zones. Gelegen in een kindvriendelijke buurt, op wandelafstand van het Zoniënwood, winkels en sportfaciliteiten. Grootste troef: De strategische ligging aan een drukke verkeersas, wat zorgt voor uitstekende zichtbaarheid en toegankelijkheid. Interesse? Contacteer WE INVEST OVERIJSE op 02/455.20.35 of via e-mail overijse@weinvest.be. Niet-bindende advertentie, onder voorbehoud van wijzigingen. Oppervlaktelouder ter indicatie.

Algemene informatie

Type woning	Gebouw voor gemengd gebruik
Bouwjaar	1998
Staat van het gebouw	Goed
Aantal gevels	3
Renovatieverplichting	<input checked="" type="checkbox"/>

Interieur

Aantal kamers	17
Bewoonbare oppervlakte	523 m ²
Aantal toiletten	2
Aantal keukens	1
Aantal bureauruimtes	1

Buitenkant

Oppervlakte van het terras	7 m ²
Aantal garages	1
Aantal overdekte parkeerplaatsen	1
Aantal parkeerplaatsen buiten	1
Aantal parkeerplaatsen	1

Faciliteiten

Airconditioning	<input checked="" type="checkbox"/>
Aansluiting op elektriciteit	<input checked="" type="checkbox"/>
TV-lijn	<input checked="" type="checkbox"/>
Aansluiting op water	<input checked="" type="checkbox"/>
Rioolaansluiting	<input checked="" type="checkbox"/>
Alarm	<input checked="" type="checkbox"/>

Energie

Nummer van het EPC-rapport	0002116502-1
Energieklasse	
Primair energieverbruik	649 kWh/m ² .jaar
Aluminium raamwerk	<input checked="" type="checkbox"/>
Gasverwarming	<input checked="" type="checkbox"/>

Informatieplicht

Bouwvergunning	Ja
P(erceel) Score	C
G(rond) Score	C

Financieel

Onderhevig aan BTW	Nee
--------------------	-----

Gebouw voor gemengd gebruik Overijse - Vraagprijs € 895.000

Dit document wordt verstrekt met informatieve doeleinden en is niet contractueel bindend. Auteursrecht We Invest & Partners. Alle rechten voorbehouden. © 2025.

Foto's



Gebouw voor gemengd gebruik Overijse - Vraagprijs € 895.000

Dit document wordt verstrekt met informatieve doeleinden en is niet contractueel bindend. Auteursrecht We Invest & Partners. Alle rechten voorbehouden. © 2025.

Foto's

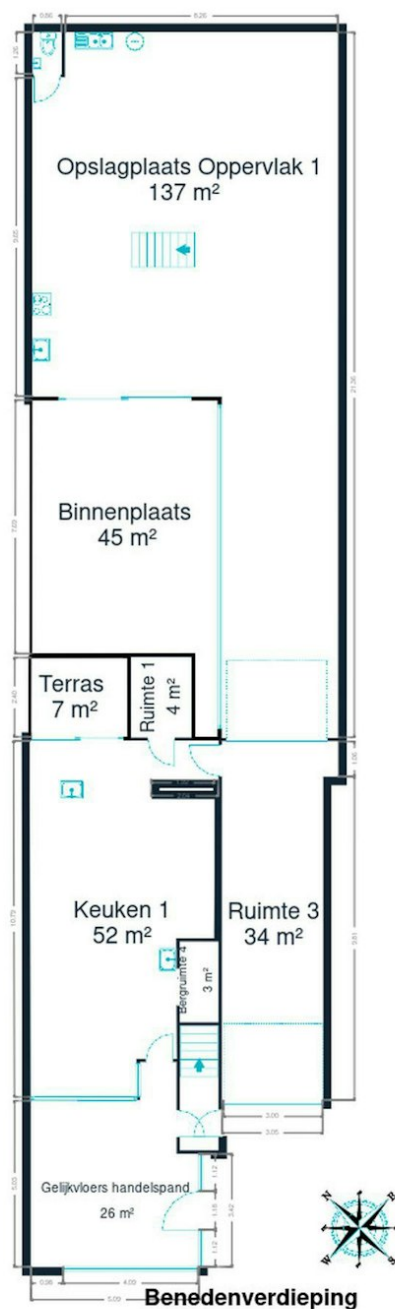


Ontdek alle foto's van deze woning op onze website!

Gebouw voor gemengd gebruik Overijse - Vraagprijs € 895.000

Dit document wordt verstrekt met informatieve doeleinden en is niet contractueel bindend. Auteursrecht We Invest & Partners. Alle rechten voorbehouden. © 2025.

Plattegronden



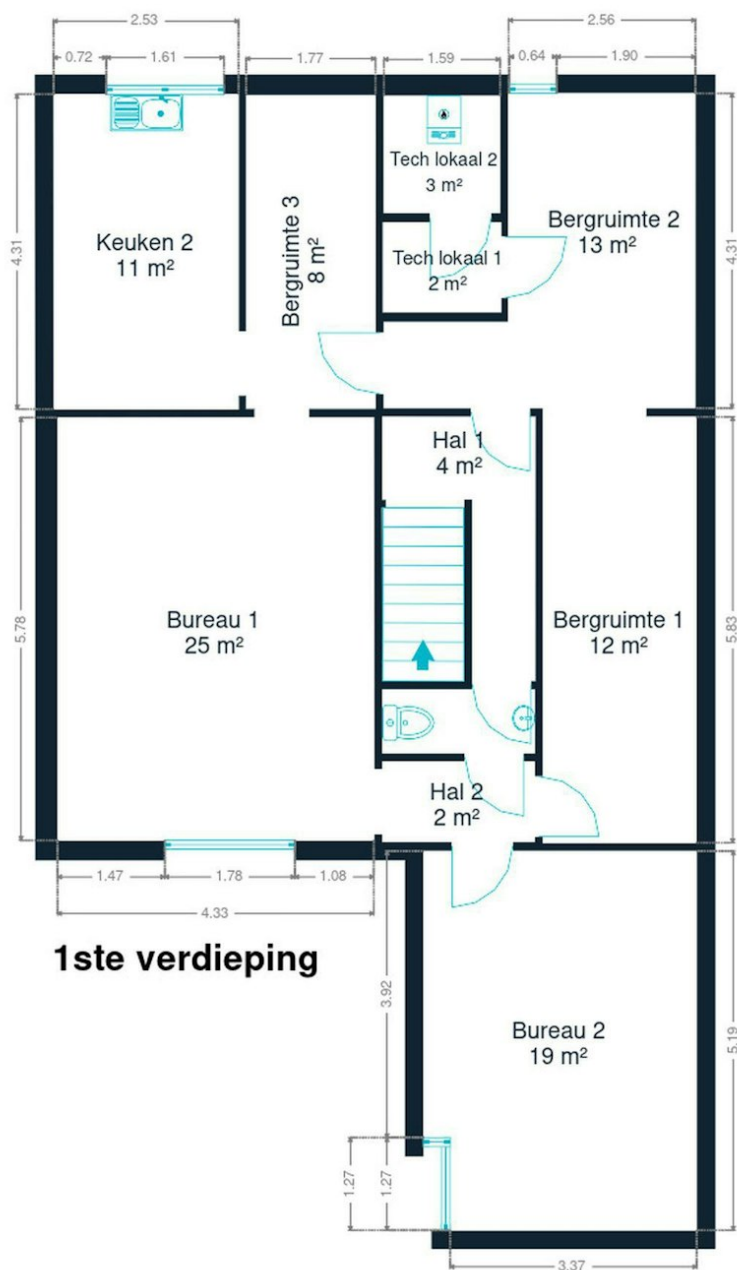
Plannen zijn louter informatief en niet contractueel.

Kleine tip: Afmetingen zijn niet steeds 100% correct, hanteer een foutenmarge. Dus vooraleer je jouw droominbouwkasten besteld, neem een kleine veiligheidsmarge!

Gebouw voor gemengd gebruik Overijse - Vraagprijs € 895.000

Dit document wordt verstrekt met informatieve doeleinden en is niet contractueel bindend. Auteursrecht We Invest & Partners. Alle rechten voorbehouden. © 2025.

Plattegronden




1ste verdieping

Plannen zijn louter informatief en niet contractueel.

Kleine tip: Afmetingen zijn niet steeds 100% correct, hanteer een foutenmarge. Dus vooraleer je jouw droominbouwkasten besteld, neem een kleine veiligheidsmarge!

Plattegronden



Plannen zijn louter informatief en niet contractueel.

Kleine tip: Afmetingen zijn niet steeds 100% correct, hanteer een foutenmarge. Dus vooraleer je jouw droominbouwkasten besteld, neem een kleine veiligheidsmarge!

Onze tips voor een geslaagd bezoek

VÓÓR HET BEZOEK



Neem deze informatieve **brochure** over het pand zorgvuldig door. Hierin vind je alle nodige informatie om ervoor te zorgen dat jouw essentiële criteria zijn afgevinkt. Het is ook sterk aanbevolen om contact op te nemen met je bank om je maximale te lenen bedrag te bevestigen.



OMGEVING

Kom wat vroeger om **de buurt van het pand** te verkennen: de verkeersdruk, de beschikbare parkeerplaatsen, eventuele geluidsoverlast, enz. Aarzel niet om ook **de burens** eens aan te spreken.

STRUCTUUR VAN HET GEBOUW



Controleer de staat van de gevel, het dak, de ramen en het glaswerk. Eens je binnen bent, inspecteer ook de staat van de dragende muren. Een kleine scheur is echter geen reden tot bezorgdheid: alle gebouwen bewegen met de jaren. Bij vochtproblemen ligt het anders, die kunnen ontstaan als gevolg van slechte ventilatie of (nog erger) een structurele vochtinsijpeling.



INDELING

Zorg ervoor dat de grootte en indeling van de kamers overeenkomen met jouw behoeften. Is er voldoende bergruimte aanwezig? Bestaat **de mogelijkheid om de kelder en zolder** te verbouwen, parkeergelegenheid en/of een veilige plek voor een fiets?

VOORZIENINGEN



Onderzoek de nutsvoorzieningen van het pand, zoals waterdruk en de conformiteit van het elektrische installatie.

Controleer ook of er voldoende stopcontacten, wateraansluitingen (vooral voor de wasmachine) en internet-/telefoon-/televisieaansluitingen zijn. Controleer ten slotte de geluidsisolatie en de kwaliteit van het ventilatiesysteem.



ENERGIEVERBRUIK

Informeer naar de energieprestaties en energiebesparende maatregelen die zijn genomen. Het **Energieprestatiecertificaat (EPC)** zal hier jouw beste bondgenoot zijn! Het geeft een duidelijk beeld van de staat en leeftijd van het dak, de isolatie en het type glaswerk. Je zal er daarnaast ook waardevolle aanbevelingen vinden om de prestaties nog te verbeteren.

DOCUMENTATIE



Check alle documentatie die je wat meer vertelt over de geschiedenis van het pand. Een voorbeeld hiervan is het **Postinterventiedossier**, waarin alle werkzaamheden die ooit werden voltooid zijn opgenomen. Een bezoek aan de gemeente kan je voorzien van alle nuttige informatie!



VOOR APPARTEMENTEN IN MEDE-EIGENDOM

Als het pand deel uitmaakt van een appartementencomplex, spreken we van mede-eigendom. In dat geval zijn er **gemeenschappelijke kosten** (werkkapitaal en reservefonds) te betalen. Informeer over wat precies in deze lasten is opgenomen: alleen het onderhoud van de gemeenschappelijke ruimtes of ook bepaalde voorschotten voor je persoonlijke verbruik? Vraag ook naar de notities van de vorige algemene vergaderingen om te weten welke werkzaamheden gepland zijn of moeten worden gedaan.



Vastgoedkosten berekenen

BOVENOP DE AANKOOPPRIJS

De aankoopprijs van een woning wordt verhoogd door belastingen en bijkomende kosten, de zogenaamde notariskosten. Deze kosten bestaan uit registratierechten, administratiekosten en erelonen in verband met de aankoop. Als je een hypotheek gebruikt om je aankoop te financieren, komen hier ook de hypotheekkosten bij.



Op de website [notaris.be](https://www.notaris.be) kan je eenvoudig een eerste schatting doen van deze kosten. Let op, het gaat hier steeds over een schatting. Neem contact op met je notaris om het exacte totaalbedrag te weten te komen.

Scan mij



Meer informatie over een aankoop?

Onze blog, geschreven door echte vastgoedexperts, helpt je jouw eerste vastgoedaankoop in goede banen te leiden.

[weinvest.be](https://www.weinvest.be) *De blog!*

Stappen bij het aankopen van een woning

1. JE BUDGET BEPALEN

In functie van je reëel inkomen zal de bank je leencapaciteit bepalen. Samen met je startkapitaal (eigen middelen) vormt dit jouw budget.



3. EEN BOD UITBRENGEN

De eigenaar kan jouw bod aanvaarden, weigeren of een tegenbod doen. Let op! Elk bod is namelijk bindend.



5. FINANCIERING VAN JE DROOMWONING

Het is belangrijk ook hier te onderhandelen en met verschillende banken in discussie te gaan. Zo verkrijg je het beste krediet dat bij jouw financiële situatie past.



7. NOTARIEEL ONDERZOEK

Binnen een periode van vier maanden gaat de notaris verschillende fiscale, administratieve en juridische onderzoeken doorvoeren. Eens alle informatie verzameld is kan de verkoopakte opgesteld en nagelezen worden.



9. DE EIGENDOMSOVERDRACHT

Na de registratie in het hypotheekkantoor door de notaris ontvang je de eigendomstitel van je woning met de stempels van de belastingdienst. Bewaar deze goed.



2. DE ZOEKTOCHT EN BEZOEKEN

De zoektocht naar je droomwoning kan beginnen! Bepaal je zoekcriteria en sla ze op, zodat je op de hoogte wordt gebracht wanneer een woning die voldoet aan jouw wensen op de markt komt.



4. ONDERHANDELEN

Vraag je makelaar of een vertrouwenspersoon om je bij deze stap te helpen. Na de onderhandelingen en de eerste handtekening is de verkoop in principe definitief.



6. ONDERTEKENING VAN DE VERKOOPOVEREENKOMST

Eens de financiering is afgerond kan de verkoopsovereenkomst ondertekend worden. Dat maakt de verkoop definitief. De ondertekening gebeurt bij de makelaar of bij de notaris.



+ Je betaalt een waarborg ter waarde van 5-10% van de aankoopprijs.

8. ONDERTEKENING VAN DE VERKOOPAKTE

Je ondertekent de verkoopakte bij de notaris. Daar ontvang je ook de sleutels van je nieuwe thuis. Je kan nu eindelijk intrekken!



+ Je betaalt het resterende bedrag vermeerderd met de registratierechten en de notariële/hypothecaire kosten.

Gefeliciteerd!

